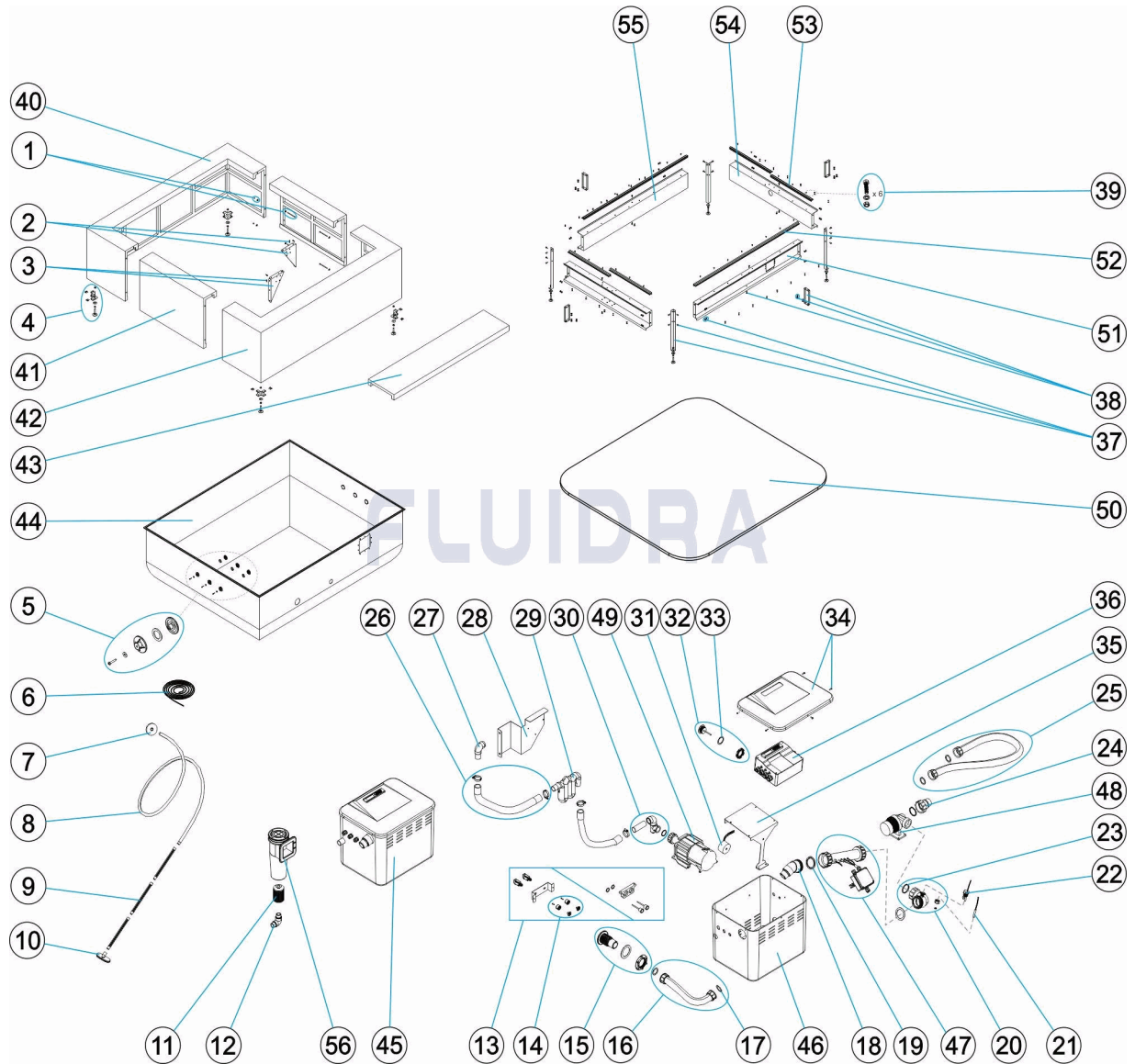


CODIGO **67342, 67343, 69352**

DESCRIPCION: **PLAYA 1 VERSIÓN HIDRO Y CALENTADOR**



ESPAÑOL

POS	CODIGO	DESCRIPCION	CANTIDAD	POS	CODIGO	DESCRIPCION	CANTIDAD
1	4411040000	TORNILLERIA PANEL		13	* 4411040030	CONJUNTO PULSADORES	
2	4411040001	ESCUADRA DERECHA		14	* RLACPLA2018	PULSADORES	
3	4411040002	ESCUADRA IZQUIERDA		15	4411040018	BOQUILLA IMPULSION	
4	4411040003	CJTO. PIE		16	4411040031	CJTO. MANGUERA 0,45 M	
5	* 4411040028	BOTONES DRENAJE AIRE 3 UN		17	4411040011	JUNTA PLANA	
6	* 4411040024	BORDE FIJACIÓN LINER 10 METROS		18	4411040044	RACCORD 45° PARA CALENTADOR	
6	* 4411040025	BORDE FIJACIÓN LINER 25 METROS		19	4411040045	JUNTA PARA CALENTADOR	
6	* 4411040026	BORDE FIJACIÓN LINER 50 METROS		20	4411040046	RACCORD ENTRADA BOMBA	
7	4411040004	TAPA ASPIRACIÓN		21	4411040047	SONDA DE TEMPERATURA	
8	RLASPTU4	MANGUERA LIMPIAFONDOS		22	RLACFLUS1	FLUJOSTATO	
9	4411040006	TUBO LIMPIAFONDOS		23	4411040049	JUNTA TÓRICA	
10	4411040007	CEPILLO LIMPIAFONDOS		24	4411040050	RACCORD ASPIRACIÓN BOMBA	
11	RLFTCARTPLA100	FILTRO CARTUCHO PLAYA 100 MICRON		25	4411040033	CJTO. MANGUERA 1,20 M	

*** NOTA OBSERVACIONES**

CODIGO **67342, 67343, 69352**

DESCRIPCION: **PLAYA 1 VERSIÓN HIDRO Y CALENTADOR**

12	4411040009	CODO ASPIRACIÓN SKIMMER	26	4411040034	TUBO AIRE VENTILADOR 1 M
13	* 4411040052	PULSADORES	27	4411040035	CODO ENTRADA AIRE
28	4411040036	SOPORTE CUELLO DE OCA	42	* DVPLAPATGB	PANEL CABECERO COLOR BLANCO
29	4411040037	RACCORD CUELLO DE OCA	42	* DVPLAPATGGR	PANEL CABECERO COLOR GRIS
30	4411040038	RACCORD PARA VENTILADOR	43	* DVPLAPACG	CUBIERTA COLOR CAFÉ
31	4411040039	TRANSFORMADOR TOROIDAL	43	* DVPLAPACGB	CUBIERTA COLOR BLANCO
32	74122	FOCO	43	* DVPLAPACGGR	CUBIERTA COLOR GRIS
33	4411040115	JUNTA PARA FOCO	44	VADVPLA1BIAIRT	LINER HIDRO PLAYA 1 BLANCO
34	4411040043	TAPA CAJA	45	PLDEDVPLACRB	CAJA CENTRAL COMPLETA HIDRO Y CALEI
35	4411040041	SOPORTE CENTRALITA	46	PLDVPLAFB	CUERPO CAJA
36	4411040051	CENTRALITA PLAYA BURBUJAS Y CALENT/	47	PLACRISCPLA2C	CALENTADOR 2 KW C/INTERFAZ
37	4411040021	PIE ESQUINA	48	RLDVPLAPOLO	BOMBA LOWARA E14 115W
38	4411040022	REFUERZO TRAVESAÑO	49	PLACBLOWPLA7	BOMBA SOPLANTE A-700W
39	4411040023	TORNILLERIA ESTRUCTURA	50	DVPLAESP11G	FONDO PLAYA 1
40	* DVPLAPAT	PANEL CABECERO COLOR CAFÉ	51	PLDVPLA235V	TRAVESAÑO LATERAL SKIMMER L=1883
40	* DVPLAPATB	PANEL CABECERO COLOR BLANCO	52	PLDVPLAMTESTA	PERFIL DE ALUMINIO
40	* DVPLAPATGR	PANEL CABECERO COLOR GRIS	53	PLDVPLAMANG140	PERFIL DE ALUMINIO
41	* DVPLAPACE	PANEL CENTRAL COLOR CAFÉ	54	PLDVPLA212V	TRAVESAÑO LATERAL L=1483
41	* DVPLAPACEB	PANEL CENTRAL COLOR BLANCO	55	PLDVPLA211V	TRAVESAÑO LATERAL L=1883
41	* DVPLAPACEGR	PANEL CENTRAL COLOR GRIS	56	11139BP202	SKIMMER PLAYA
42	* DVPLAPATG	PANEL CABECERO COLOR CAFÉ			

CODIGO **67342, 67343, 69352**

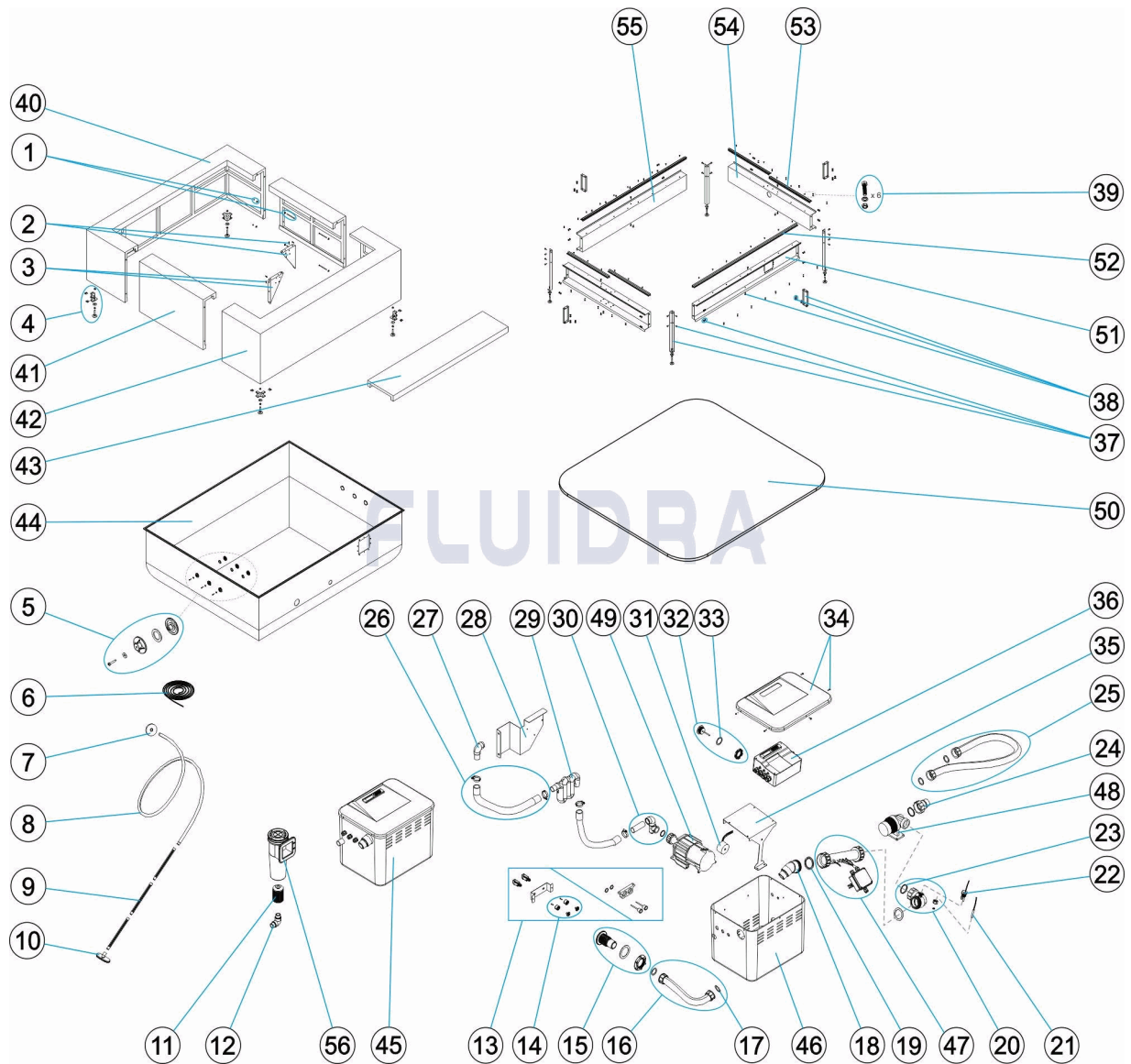
DESCRIPCION: **PLAYA 1 VERSIÓN HIDRO Y CALENTADOR**

OBSERVACIONES

POS	CODIGO	OBSERVACIONES
5	* 4411040028	PARA: SERIAL N° ≥ 189080092
6	* 4411040024	PARA: 10 METERS
6	* 4411040025	PARA: 25 METERS
6	* 4411040026	PARA: 50 METERS
13	* 4411040052	PARA: SERIAL N° < 189080092
13	* 4411040030	PARA: SERIAL N° ≥ 189080092
14	* RLACPULPLA2018	PARA: SERIAL N° ≥ 189080092
40	* DVPLAPAT	PARA: 67342
40	* DVPLAPATB	PARA: 67343
40	* DVPLAPATGR	PARA: 69352
41	* DVPLAPACE	PARA: 67342
41	* DVPLAPACEB	PARA: 67343
41	* DVPLAPACEGR	PARA: 69352
42	* DVPLAPATG	PARA: 67342
42	* DVPLAPATGB	PARA: 67343
42	* DVPLAPATGGR	PARA: 69352
43	* DVPLAPACG	PARA: 67342
43	* DVPLAPACGB	PARA: 67343
43	* DVPLAPACGGR	PARA: 69352

CODE 67342, 67343, 69352

DESCRIPTION: PLAYA 1 VERSION HYDRO ET CHAUFFAGE



FRANCAIS

POS	CODE	DESCRIPTION	QUANTITE	POS	CODE	DESCRIPTION	QUANTITE
1	4411040000	VISSERIE PANNEAU		13	* 4411040030	ENSEMBLE BOUTON POUSSOIR	
2	4411040001	ÉQUERRE DROITE		14	* RLACPULPLA2018	BOUTON POUSSOIR	
3	4411040002	ÉQUERRE GAUCHE		15	4411040018	BOUCHE REFOULEMENT	
4	4411040003	ENS. SOCLE		16	4411040031	TUYAU 0,45 M	
5	* 4411040028	BOUTONS DRAINAGE AIR 3 UN		17	4411040011	JOINT PLAT	
6	* 4411040024	REBORD FIXATION LINER 10 MÈTRES		18	4411040044	RACCORD 45° POUR CHAUFFAGE	
6	* 4411040025	REBORD FIXATION LINER 25 MÈTRES		19	4411040045	JOINT POUR CHAUFFAGE	
6	* 4411040026	REBORD FIXATION LINER 50 MÈTRES		20	4411040046	RACCORD ENTRÉE POMPE	
7	4411040004	COUVERCLE ASPIRATION		21	4411040047	SONDE DE TEMPÉRATURE	
8	RLASPTU4	TUYAU ASPIRATEUR		22	RLACFLUS1	CONTROLEUR DE DEBIT	
9	4411040006	TUBE ASPIRATEUR		23	4411040049	JOINT TORIQUE	
10	4411040007	BROSSE ASPIRATEUR		24	4411040050	RACCORD ASPIRATION POMPE	
11	RLFTCARTPLA100	FILTRE CARTOUCHE PLAYA 100 MICRON		25	4411040033	TUYAU 1,20 M	

* VOIR FICHE D'OBSERVATIONS

CODE **67342, 67343, 69352**

DESCRIPTION: **PLAYA 1 VERSION HYDRO ET CHAUFFAGE**

12	4411040009	COUDE ASPIRATION SKIMMER	26	4411040034	TUBE VENTILATEUR 1 M
13	* 4411040052	BOUTON POUSSOIR	27	4411040035	COUDE ENTRÉE AIR
28	4411040036	SUPPORT EN COUL D'OIE	42	* DVPLAPATGB	PANNEAU DE TÊTE COULEUR BLANC
29	4411040037	RACCORD EN COUL D'OIE	42	* DVPLAPATGGR	PANNEAU DE TÊTE COULEUR GRIS
30	4411040038	RACCORD POUR VENTILATEUR	43	* DVPLAPACG	COUVERTURE COULEUR CAFÉ
31	4411040039	TRANSFORMATEUR TOROÏDAL	43	* DVPLAPACGB	COUVERTURE COULEUR BLANC
32	74122	PROJECTEUR	43	* DVPLAPACGGR	COUVERTURE COULEUR GRIS
33	4411040115	JOINT PROJECTEUR	44	VADVPLA1BIAIRT	LINER PLAYA 1 À BULLES COULEUR BLANC
34	4411040043	COUVERCLE BOÎTE	45	PLDEDVPLACRB	CENTRALE À BULLES AVEC CHAUFFE
35	4411040041	SUPPORT CENTRAL	46	PLDVPLAFB	CORPS BOÎTIER
36	4411040051	CENTRALE PLAYA À BULLES AVEC CHAUF	47	PLACRISCPLA2C	CHAUFFAGE 2 KW AVEC INTERFACE
37	4411040021	PIED DE COIN	48	RLDVPLAPOLO	POMPE LOWARA E14 115W
38	4411040022	RENFORCEMENT TRAVERSE	49	PLACBLOWPLA7	POMPE BUSE D'AIR A-700W
39	4411040023	VISSERIE STRUCTURE	50	DVPLAESP11G	FOND PLAYA 1
40	* DVPLAPAT	PANNEAU DE TÊTE COULEUR CAFÉ	51	PLDVPLA235V	TRAVERSE LATÉRALE SKIMMER L=1883
40	* DVPLAPATB	PANNEAU DE TÊTE COULEUR BLANC	52	PLDVPLAMTESTA	PROFILÉ EN ALUMINIUM
40	* DVPLAPATGR	PANNEAU DE TÊTE COULEUR GRIS	53	PLDVPLAMANG140	PROFILÉ EN ALUMINIUM
41	* DVPLAPACE	PANNEAU CENTRAL COULEUR CAFÉ	54	PLDVPLA212V	TRAVERSE LATÉRALE L=1483
41	* DVPLAPACEB	PANNEAU CENTRAL COULEUR BLANC	55	PLDVPLA211V	TRAVERSE LATÉRALE L=1883
41	* DVPLAPACEGR	PANNEAU CENTRAL COULEUR GRIS	56	11139BP202	SKIMMER PLAYA
42	* DVPLAPATG	PANNEAU DE TÊTE COULEUR CAFÉ			

CODE **67342, 67343, 69352**

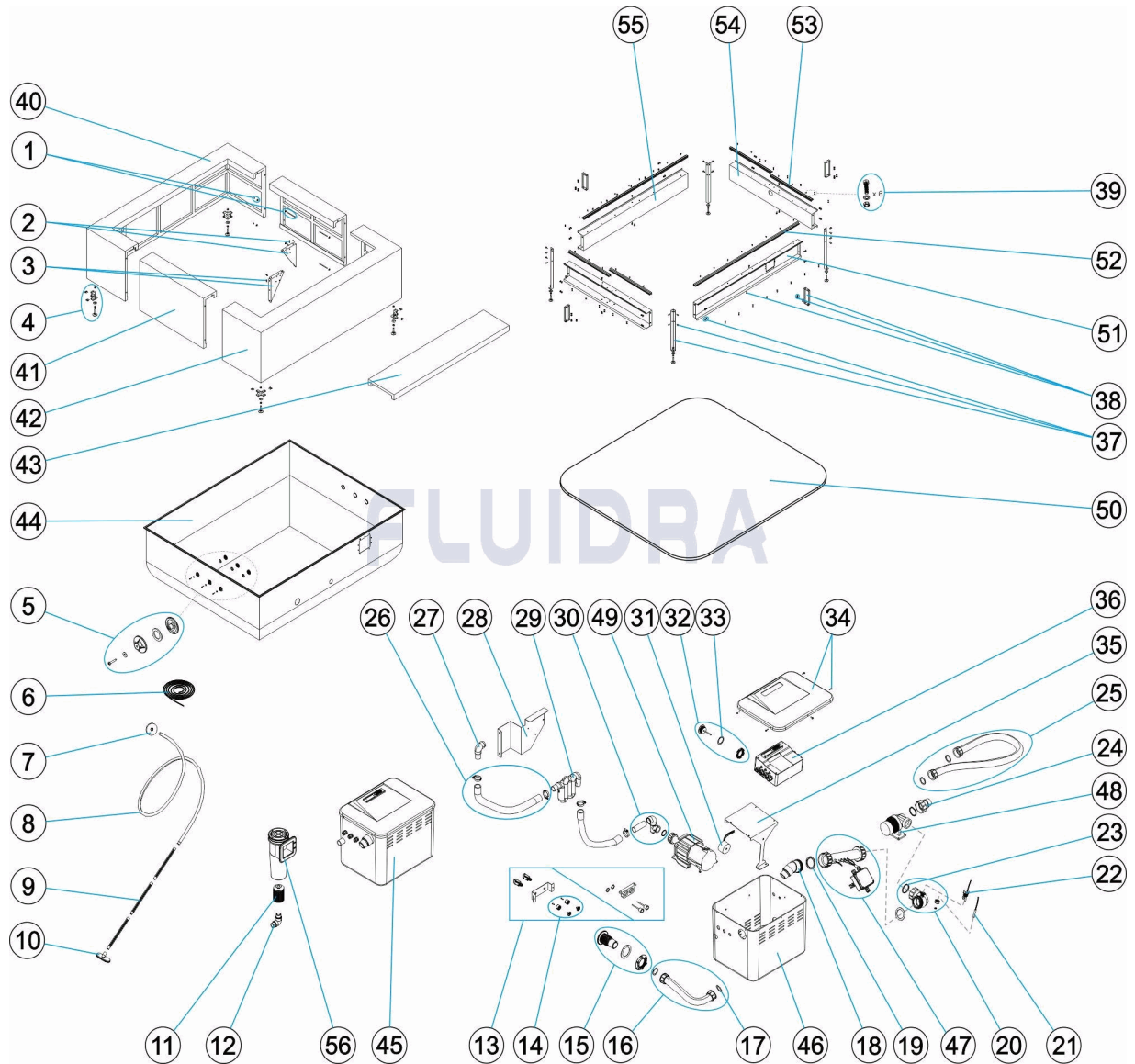
DESCRIPTION: **PLAYA 1 VERSION HYDRO ET CHAUFFAGE**

OBSERVATIONS

POS	CODE	OBSERVATIONS
5	* 4411040028	POUR: SERIAL N° ≥ 189080092
6	* 4411040024	POUR: 10 METERS
6	* 4411040025	POUR: 25 METERS
6	* 4411040026	POUR: 50 METERS
13	* 4411040052	POUR: SERIAL N° < 189080092
13	* 4411040030	POUR: SERIAL N° ≥ 189080092
14	* RLACPULPLA2018	POUR: SERIAL N° ≥ 189080092
40	* DVPLAPAT	POUR: 67342
40	* DVPLAPATB	POUR: 67343
40	* DVPLAPATGR	POUR: 69352
41	* DVPLAPACE	POUR: 67342
41	* DVPLAPACEB	POUR: 67343
41	* DVPLAPACEGR	POUR: 69352
42	* DVPLAPATG	POUR: 67342
42	* DVPLAPATGB	POUR: 67343
42	* DVPLAPATGGR	POUR: 69352
43	* DVPLAPACG	POUR: 67342
43	* DVPLAPACGB	POUR: 67343
43	* DVPLAPACGGR	POUR: 69352

CODE **67342, 67343, 69352**

DESCRIPTION: **PLAYA 1 HYDRO AND HEATER VERSION**



ENGLISH

POS	CODE	DESCRIPTION	QUANTITY	POS	CODE	DESCRIPTION	QUANTITY
1	4411040000	PANEL BOLT SET		13	* 4411040030	SWITCH SET	
2	4411040001	RIGHT BRACKET		14	* RLACPLA2018	SWITCH	
3	4411040002	LEFT BRACKET		15	4411040018	SUPPLY NOZZLE	
4	4411040003	BASE KIT		16	4411040031	PIPE HOSE 0,45 M	
5	* 4411040028	AIR DRAIN BUTTONS 3 UNITS		17	4411040011	FLAT GASKET	
6	* 4411040024	EDGE FIXATION LINER 10 METRES		18	4411040044	CABLE ENTRY 45° FOR HEATER	
6	* 4411040025	EDGE FIXATION LINER 25 METRES		19	4411040045	HEATER SEAL	
6	* 4411040026	EDGE FIXATION LINER 50 METRES		20	4411040046	PUMP INLET RACCORD	
7	4411040004	SUCTION COVER		21	4411040047	TEMPERATURE PROBE	
8	RLASPTU4	VAC PIPE HOSE		22	RLACFLUS1	FLOWSWITCH	
9	4411040006	VAC TUBE		23	4411040049	O-RING	
10	4411040007	VAC HEAD BRUSH		24	4411040050	PUMP SUCTION CABLE ENTRY	
11	RLFTCARTPLA100	PLAYA CARTRIDGE FILTER 100 MICRON		25	4411040033	PIPE HOSE 1,20 M	

* SEE OBSERVATIONS SHEET

CODE **67342, 67343, 69352**

DESCRIPTION: **PLAYA 1 HYDRO AND HEATER VERSION**

12	4411040009	SKIMMER SUCTION ELBOW	26	4411040034	FAN PIPE 1 M
13	* 4411040052	SWITCH	27	4411040035	AIR INLET ELBOW
28	4411040036	GOOSE NECK SUPPORT	42	* DVPLAPATGB	WHITE HEADBOARD PANEL
29	4411040037	GOOSE NECK CABLE ENTRY	42	* DVPLAPATGGR	GREY HEADBOARD PANEL
30	4411040038	CABLE ENTRY FOR FAN	43	* DVPLAPACG	COFFEE COVER
31	4411040039	TOROIDAL TRANSFORMER	43	* DVPLAPACGB	WHITE COVER
32	74122	SPOTLIGHT	43	* DVPLAPACGGR	GREY COVER
33	4411040115	SPOTLIGHT GASKET	44	VADVPLA1BIAIRT	BUBBLE WHITE PLAYA 1 LINER
34	4411040043	BOX LID	45	PLDEDVPLACRB	BUBBLE BEACH SWITCHBOARD AND HEAT
35	4411040041	SWITCHBOARD SUPPORT	46	PLDVPLAFB	BOX BODY
36	4411040051	BUBBLE BEACH SWITCHBOARD AND HEAT	47	PLACRISCPLA2C	2KW HEATER WITH INTERFACE
37	4411040021	CORNER FOOT	48	RLDVPLAPOLO	LOWARA PUMP E14 115W
38	4411040022	CROSSPIECE REINFORCEMENT	49	PLACBLOWPLA7	BLOWER PUMP A-700W
39	4411040023	STRUCTURE BOLT SET	50	DVPLAESP11G	FUND PLAYA 1
40	* DVPLAPAT	COFFEE HEADBOARD PANEL	51	PLDVPLA235V	CROSSPIECE RAIL SKIMMER L=1883
40	* DVPLAPATB	WHITE HEADBOARD PANEL	52	PLDVPLAMTESTA	ALUMINIUM PROFILE
40	* DVPLAPATGR	GREY HEADBOARD PANEL	53	PLDVPLAMANG140	ALUMINIUM PROFILE
41	* DVPLAPACE	COFFEE CENTRAL PANEL	54	PLDVPLA212V	CROSSPIECE RAIL L=1483
41	* DVPLAPACEB	WHITE CENTRAL PANEL	55	PLDVPLA211V	CROSSPIECE RAIL L=1883
41	* DVPLAPACEGR	GREY CENTRAL PANEL	56	11139BP202	SKIMMER PLAYA
42	* DVPLAPATG	COFFEE HEADBOARD PANEL			

CODE **67342, 67343, 69352**

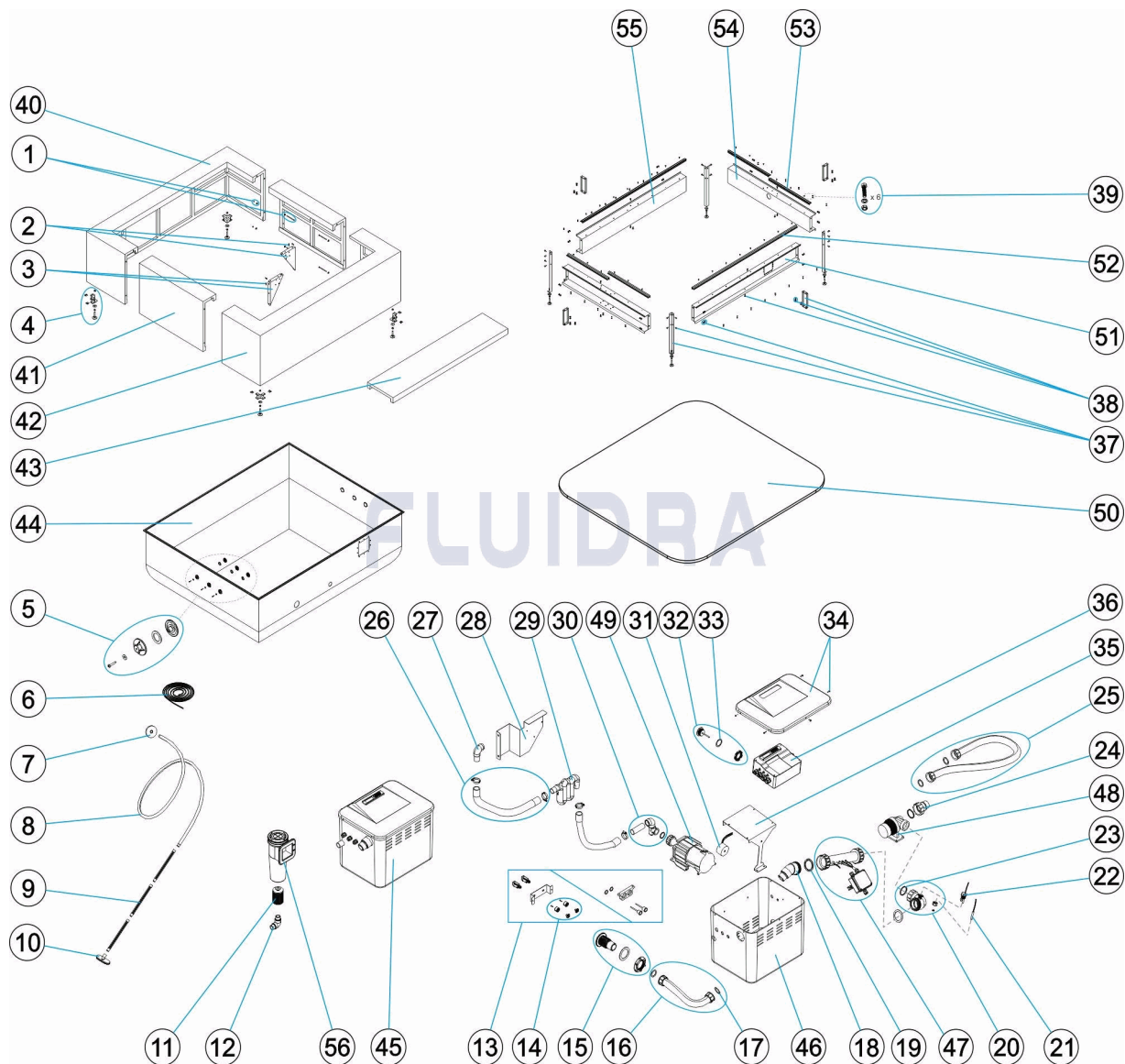
DESCRIPTION: **PLAYA 1 HYDRO AND HEATER VERSION**

OBSERVATIONS

POS	CODE	OBSERVATIONS
5	* 4411040028	FOR: SERIAL N° ≥ 189080092
6	* 4411040024	FOR: 10 METERS
6	* 4411040025	FOR: 25 METERS
6	* 4411040026	FOR: 50 METERS
13	* 4411040052	FOR: SERIAL N° < 189080092
13	* 4411040030	FOR: SERIAL N° ≥ 189080092
14	* RLACPULPLA2018	FOR: SERIAL N° ≥ 189080092
40	* DVPLAPAT	FOR: 67342
40	* DVPLAPATB	FOR: 67343
40	* DVPLAPATGR	FOR: 69352
41	* DVPLAPACE	FOR: 67342
41	* DVPLAPACEB	FOR: 67343
41	* DVPLAPACEGR	FOR: 69352
42	* DVPLAPATG	FOR: 67342
42	* DVPLAPATGB	FOR: 67343
42	* DVPLAPATGGR	FOR: 69352
43	* DVPLAPACG	FOR: 67342
43	* DVPLAPACGB	FOR: 67343
43	* DVPLAPACGGR	FOR: 69352

CODICE 67342, 67343, 69352

DESCRIZIONE: PLAYA 1 VERSIONE IDRO E RISCALDAMENTO



ITALIANO

POS	CODICE	DESCRIZIONE	QUANTITA'	POS	CODICE	DESCRIZIONE	QUANTITA'
1	4411040000	BULLONERIA PANNELLO		13	* 4411040030	KIT PULSANTE	
2	4411040001	SQUADRA DESTRA		14	* RLACPULPLA2018	PULSANTE	
3	4411040002	SQUADRA SINISTRA		15	4411040018	BOCCHETTA MANDATA	
4	4411040003	CONGIUNTO PIEDE		16	4411040031	TUBO 0,45 M	
5	* 4411040028	BOTTONI DRENAGGIO ARIA 3 PZ		17	4411040011	GIUNTURA PIANA	
6	* 4411040024	BORDINO FISSAGGIO TELO 10 METRI		18	4411040044	RACCORDO 45° PER RISCALDATORE	
6	* 4411040025	BORDINO FISSAGGIO TELO 25 METRI		19	4411040045	GUARNIZIONE PER RISCALDATORE	
6	* 4411040026	BORDINO FISSAGGIO TELO 50 METRI		20	4411040046	RACCORDO DI MANDATA POMPA	
7	4411040004	COPERCHIO ASPIRAZIONE		21	4411040047	SONDA DI TEMPERATURA	
8	RLASPTU4	TUBO ASPIRAFANGO		22	RLACFLUS1	FLUSSOSTATO	
9	4411040006	TUBO ASPIRAFANGO		23	4411040049	GIUNTA TORICA	
10	4411040007	SPAZZOLA ASPIRAFANGO		24	4411040050	RACCORDO ASPIRAZIONE POMPA	
11	RLFTCARTPLA100	FILTRO CARTUCCIA PLAYA 100 MICRON		25	4411040033	TUBO 1,20 M	

* SI FACCIA RIFERIMENTO AL FOGLIO DELLE OSSERVAZIONI

CODICE **67342, 67343, 69352**

DESCRIZIONE: **PLAYA 1 VERSIONE IDRO E RISCALDAMENTO**

12	4411040009	GOMITO ASPIRAZIONE SKIMMER	26	4411040034	TUBO VENTILATORE 1 M
13	* 4411040052	PULSANTE	27	4411040035	GOMITO MANDATA ARIA
28	4411040036	SUPPORTO COLLO D'OCA	42	* DVPLAPATGB	PANNELLO DI TESTATA COLORE BIANCO
29	4411040037	RACCORDO COLLO D'OCA	42	* DVPLAPATGGR	PANNELLO DI TESTATA COLORE GRIGIO
30	4411040038	RACCORDO BLOWER	43	* DVPLAPACG	COPERCHIO COLORE CAFFÈ
31	4411040039	TRANSFORMATORE TOROIDALE	43	* DVPLAPACGB	COPERCHIO COLORE BIANCO
32	74122	FARETTO	43	* DVPLAPACGGR	COPERCHIO COLORE GRIGIO
33	4411040115	GUARNIZIONE FARETTO	44	VADVPLA1BIAIRT	LINER PLAYA 1 BOLLE COLORE BIANCO
34	4411040043	COPERCHIO CASSA	45	PLDEDVPLACRB	CENTRALINA PLAYA BOLLE E RISCALDATO
35	4411040041	SUPPORTO CENTRALINA	46	PLDVPLAFB	CORPO CASSA
36	4411040051	CENTRALINA PLAYA SOLO BOLLE E RISCA	47	PLACRISCPLA2C	RISCALDATORE 2 KW C/INTERFACCIA
37	4411040021	PIEDE ANGOLO	48	RLDVPLAPOLO	POMPA LOWARA E14 115W
38	4411040022	RINFORZO TRAVERSINO	49	PLACBLOWPLA7	POMPA SOFFIANTE A-700W
39	4411040023	BULLONERIA STRUTTURA	50	DVPLAESP11G	FONDO PLAYA 1
40	* DVPLAPAT	PANNELLO DI TESTATA COLORE CAFFÈ	51	PLDVPLA235V	TRAVERSINO SKIMMER LATO L=1883
40	* DVPLAPATB	PANNELLO DI TESTATA COLORE BIANCO	52	PLDVPLAMTESTA	PROFILO ALLUMINIO
40	* DVPLAPATGR	PANNELLO DI TESTATA COLORE GRIGIO	53	PLDVPLAMANG140	PROFILO ALLUMINIO
41	* DVPLAPACE	PANNELLO CENTRALE COLORE CAFFÈ	54	PLDVPLA212V	TRAVERSINO LATO L=1483
41	* DVPLAPACEB	PANNELLO CENTRALE COLORE BIANCO	55	PLDVPLA211V	TRAVERSINO LATO L=1883
41	* DVPLAPACEGR	PANNELLO CENTRALE COLORE GRIGIO	56	11139BP202	SKIMMER PLAYA
42	* DVPLAPATG	PANNELLO DI TESTATA COLORE CAFFÈ			

CODICE **67342, 67343, 69352**

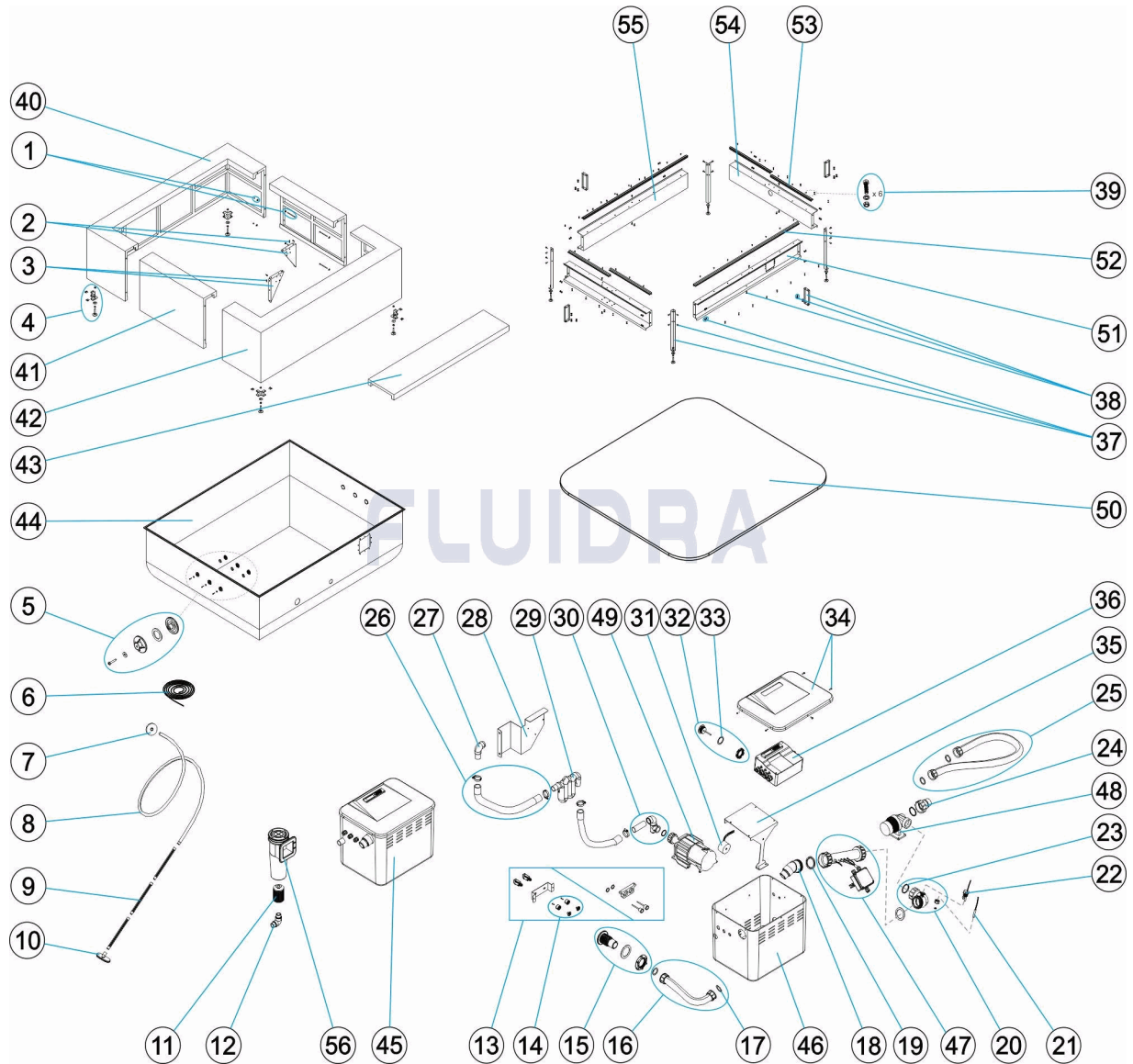
DESCRIZIONE: **PLAYA 1 VERSIONE IDRO E RISCALDAMENTO**

OSSERVAZIONI

POS	CODICE	OSSERVAZIONI
5	* 4411040028	PER: SERIAL N° ≥ 189080092
6	* 4411040024	PER: 10 METERS
6	* 4411040025	PER: 25 METERS
6	* 4411040026	PER: 50 METERS
13	* 4411040052	PER: SERIAL N° < 189080092
13	* 4411040030	PER: SERIAL N° ≥ 189080092
14	* RLACPULPLA2018	PER: SERIAL N° ≥ 189080092
40	* DVPLAPAT	PER: 67342
40	* DVPLAPATB	PER: 67343
40	* DVPLAPATGR	PER: 69352
41	* DVPLAPACE	PER: 67342
41	* DVPLAPACEB	PER: 67343
41	* DVPLAPACEGR	PER: 69352
42	* DVPLAPATG	PER: 67342
42	* DVPLAPATGB	PER: 67343
42	* DVPLAPATGGR	PER: 69352
43	* DVPLAPACG	PER: 67342
43	* DVPLAPACGB	PER: 67343
43	* DVPLAPACGGR	PER: 69352

CODE **67342, 67343, 69352**

BESCHREIBUNG: **PLAYA 1 ABART HYDRO UND HEIZUNG**



DEUTSCH

POS	CODE	BESCHREIBUNG	MENGE	POS	CODE	BESCHREIBUNG	MENGE
1	4411040000	SCHRAUBENSATZ PANEL		13	* 4411040030	DRUCKKNOPFSET	
2	4411040001	WINKEL RECHTS		14	* RLACPLA2018	DRUCKKNOPF	
3	4411040002	WINKEL LINKS		15	4411040018	EINLAUFDÜSE	
4	4411040003	SET FUSS		16	4411040031	SCHLAUCH 0,45 M	
5	* 4411040028	LUFTABWASSERKNÖPFE 3 STK		17	4411040011	FLACHDICHTUNG	
6	* 4411040024	BEFESTIGUNGSKANTE LINER 10 METER		18	4411040044	VERSCHRAUBUNG 45° FÜR HEIZGERÄT	
6	* 4411040025	BEFESTIGUNGSKANTE LINER 25 METER		19	4411040045	DICHTUNG FÜR HEIZGERÄT	
6	* 4411040026	BEFESTIGUNGSKANTE LINER 50 METER		20	4411040046	EINGANGSKRÜMMER PUMPE	
7	4411040004	ANSAUGGITTER ABDECKUNG		21	4411040047	TEMPERATUR SONDE	
8	RLASPTU4	SCHLAUCH BODENREINIGE		22	RLACFLUS1	DURCHFLUSSMESSER	
9	4411040006	RÖHR BODENREINIGER		23	4411040049	O-RING	
10	4411040007	BÜRSTE BODENREINIGER		24	4411040050	ABSAUGKRÜMMER PUMPE	
11	RLFTCARTPLA100	KARTUSCHENFILTER PLAYA 100 MICRON		25	4411040033	SCHLAUCH 1,20 M	

* SIEHE ANMERKUNGSBLATT

CODE **67342, 67343, 69352**

BESCHREIBUNG: **PLAYA 1 ABART HYDRO UND HEIZUNG**

12	4411040009	ABSAUGKRÜMMER SKIMMER	26	4411040034	ROHR VENTILATOR 1 M
13	* 4411040052	DRUCKKNOPF	27	4411040035	EINGANGSKRÜMMER LUFT
28	4411040036	HALTERUNG SCHWANENHALS	42	* DVPLAPATGB	PLATTE KOPFSTÜCK FARBE WEISS
29	4411040037	VERSCHRAUBUNG SCHWANENHALS	42	* DVPLAPATGGR	PLATTE KOPFSTÜCK FARBE GRAU
30	4411040038	VERSCHRAUBUNG FÜR LÜFTER	43	* DVPLAPACG	ABDECKUNG FARBE KAFFEE
31	4411040039	TRAFU RINGFÖRMIG	43	* DVPLAPACGB	ABDECKUNG FARBE WEISS
32	74122	FOKUS	43	* DVPLAPACGGR	ABDECKUNG FARBE GRAU
33	4411040115	FOKUS DICHTUNG	44	VADVPLA1BIAIRT	LINER PLAYA 1 STRAND-SPRUDELN FARBE
34	4411040043	SCHACHTABDECKUNG	45	PLDEDVPLACRB	STEUERUNG STRAND-SPRUDELN UND HE
35	4411040041	HALTER FÜR STEUERUNG	46	PLDVPLAFB	ANSCHLUSSSCHACHT
36	4411040051	STEUERUNG STRAND-SPRUDELN UND HE	47	PLACRISCPLA2C	HEIZGERÄT 2 KW MIT SCHNITTSTELLE
37	4411040021	ECKFUSS	48	RLDVPLAPOLO	PUMPE LOWARA E14 115W
38	4411040022	VERSTEIFUNG QUERTRVERSE	49	PLACBLOWPLA7	GEBLÄSEPUMPE A-700W
39	4411040023	SCHRAUBENSATZ STRUKTUR	50	DVPLAESP11G	GRUND PLAYA 1
40	* DVPLAPAT	PLATTE KOPFSTÜCK FARBE KAFFEE	51	PLDVPLA235V	SEITLICHE QUERTRVERSE SKIMMER L=1
40	* DVPLAPATB	PLATTE KOPFSTÜCK FARBE WEISS	52	PLDVPLAMTESTA	ALUMINIUMPROFIL
40	* DVPLAPATGR	PLATTE KOPFSTÜCK FARBE GRAU	53	PLDVPLAMANG140	ALUMINIUMPROFIL
41	* DVPLAPACE	PLATTE MITTELSTÜCK FARBE KAFFEE	54	PLDVPLA212V	SEITLICHE QUERTRVERSE L=1483
41	* DVPLAPACEB	PLATTE MITTELSTÜCK FARBE WEISS	55	PLDVPLA211V	SEITLICHE QUERTRVERSE L=1883
41	* DVPLAPACEGR	PLATTE MITTELSTÜCK FARBE GRAU	56	11139BP202	SKIMMER PLAYA
42	* DVPLAPATG	PLATTE KOPFSTÜCK FARBE KAFFEE			

CODE **67342, 67343, 69352**

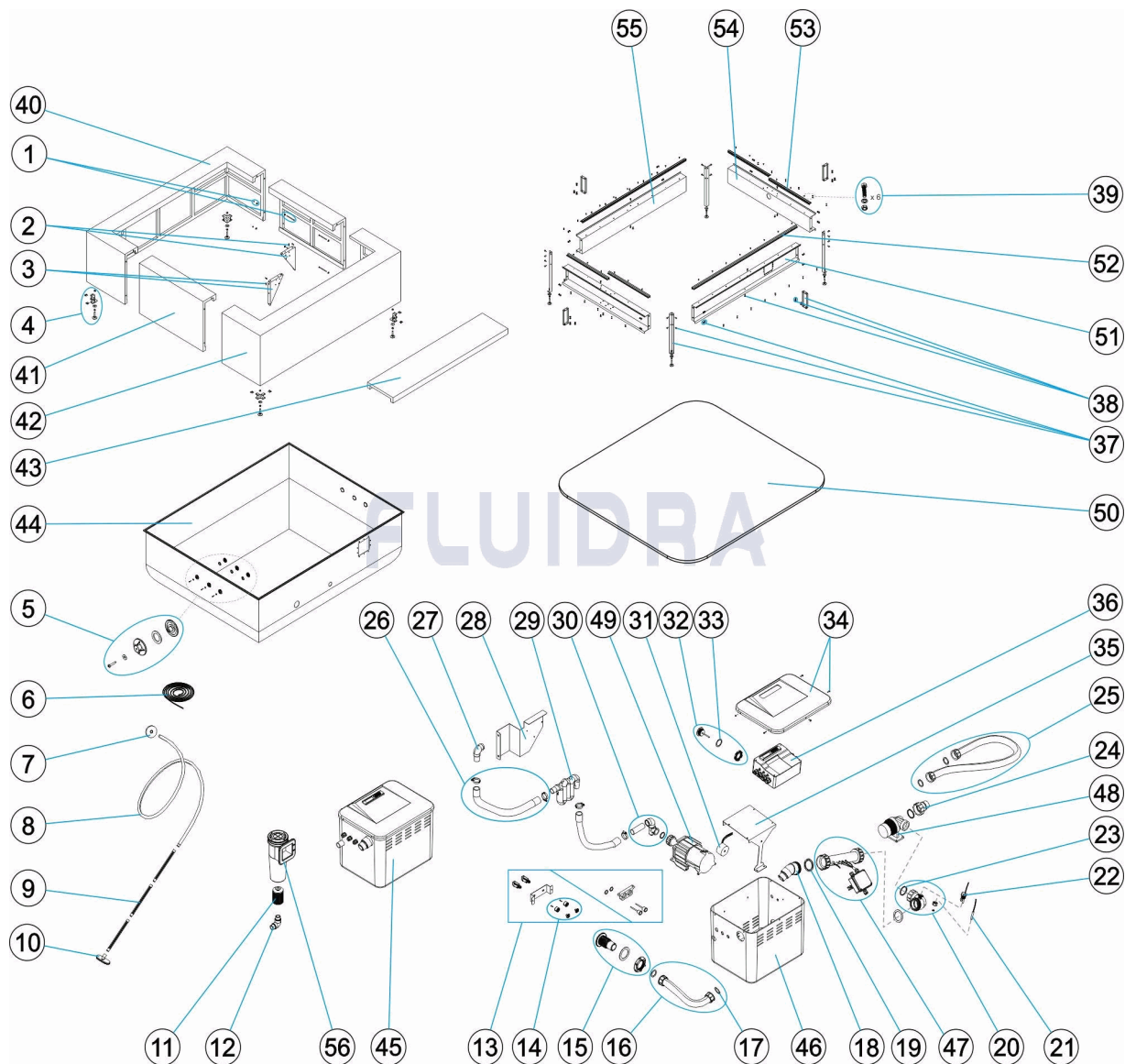
BESCHREIBUNG: **PLAYA 1 ABART HYDRO UND HEIZUNG**

HINWEISE

POS	CODE	HINWEISE
5	* 4411040028	FÜR: SERIAL N° ≥ 189080092
6	* 4411040024	FÜR: 10 METERS
6	* 4411040025	FÜR: 25 METERS
6	* 4411040026	FÜR: 50 METERS
13	* 4411040052	FÜR: SERIAL N° < 189080092
13	* 4411040030	FÜR: SERIAL N° ≥ 189080092
14	* RLACPULPLA2018	FÜR: SERIAL N° ≥ 189080092
40	* DVPLAPAT	FÜR: 67342
40	* DVPLAPATB	FÜR: 67343
40	* DVPLAPATGR	FÜR: 69352
41	* DVPLAPACE	FÜR: 67342
41	* DVPLAPACEB	FÜR: 67343
41	* DVPLAPACEGR	FÜR: 69352
42	* DVPLAPATG	FÜR: 67342
42	* DVPLAPATGB	FÜR: 67343
42	* DVPLAPATGGR	FÜR: 69352
43	* DVPLAPACG	FÜR: 67342
43	* DVPLAPACGB	FÜR: 67343
43	* DVPLAPACGGR	FÜR: 69352

CODIGO **67342, 67343, 69352**

DESCRIÇÃO: **PLAYA 1 VERSÃO HIDRO E CALOR**



PORTUGUES

POS	CODIGO	DESCRIÇÃO	JANTIDADE	POS	CODIGO	DESCRIÇÃO	JANTIDADE
1	4411040000	PARAFUSOS PAINEL		13	* 4411040030	CONJUNTO BOTOES	
2	4411040001	ESQUADRO DIREITA		14	* RLACPLA2018	BOTOES	
3	4411040002	ESQUADRO DIREITA		15	4411040018	BOQUILHA IMPULSO	
4	4411040003	CJTO. PÉ		16	4411040031	MANGUEIRA 0,45 M	
5	* 4411040028	BOTÕES DRENAGEM AR 3 UN		17	4411040011	BUCHA BORRACHA	
6	* 4411040024	REBORDO FIXAÇÃO LINER 10 METROS		18	4411040044	UNIÃO 45° PARA AQUECEDOR	
6	* 4411040025	REBORDO FIXAÇÃO LINER 25 METROS		19	4411040045	JUNTA PARA AQUECEDOR	
6	* 4411040026	REBORDO FIXAÇÃO LINER 50 METROS		20	4411040046	RACCORD ENTRADA BOMBA	
7	4411040004	TAMPA ASPIRAÇÃO		21	4411040047	SONDA DE TEMPERATURA	
8	RLASPTU4	MANGUEIRA LIMPIAFONDOS		22	RLACFLUS1	FLUXO-ESTATO	
9	4411040006	TUBO ASPIRADOR		23	4411040049	JUNTA TÓRICA	
10	4411040007	ESCOVA ASPIRADOR		24	4411040050	UNIÃO ASPIRAÇÃO BOMBA	
11	RLFTCARTPLA100	FILTRO CARTUCHO PLAYA 100 MICRON		25	4411040033	MANGUEIRA 1,20 M	

CODIGO 67342, 67343, 69352

DESCRIÇÃO: PLAYA 1 VERSÃO HIDRO E CALOR

12	4411040009	COTOVELO ASPIRAÇÃO SKIMMER	26	4411040034	TUBO VENTILADOR 1 M
13	* 4411040052	BOTOES	27	4411040035	COTOVELO ENTRADA AR
28	4411040036	SUPORTE PESCOÇO DE GANSO	42	* DVPLAPATGB	PAINEL DIANTEIRO COR BRANCO
29	4411040037	JUNÇÃO PESCOÇO DE GANSO	42	* DVPLAPATGGR	PAINEL DIANTEIRO COR CINZENTO
30	4411040038	JUNÇÃO PARA VENTILADOR	43	* DVPLAPACG	COBERTURA COR CAFÉ
31	4411040039	TRANSFORMADOR TOROIDAL	43	* DVPLAPACGB	COBERTURA COR BRANCO
32	74122	LÂMPADA	43	* DVPLAPACGGR	COBERTURA COR CINZENTO
33	4411040115	JUNTA LÂMPADA	44	VADVPLA1BIAIRT	LINER PLAYA 1 COM BOLHAS COR BRANCO
34	4411040043	TAMPA CAIXA	45	PLDEDVPLACRB	CENTRALINA PLAYA COM BOLHAS AQUECI
35	4411040041	SUPORTE CENTRAL	46	PLDVPLAFB	CORPO CAIXA
36	4411040051	CENTRALINA PLAYA COM BOLHAS AQUEC	47	PLACRISCPLA2C	AQUECEDOR 2 KW C/ INTERFACE
37	4411040021	PÉ DE CANTO	48	RLDVPLAPOLO	BOMBA LOWARA E14 115W
38	4411040022	REFORÇO VIGA	49	PLACBLOWPLA7	BOMBA JACTO DE VENTILAÇÃO A-700W
39	4411040023	PARAFUSOS ESTRUTURA	50	DVPLAESP11G	FUNDO PLAYA 1
40	* DVPLAPAT	PAINEL DIANTEIRO COR CAFÉ	51	PLDVPLA235V	VIGA LATERAL SKIMMER L=1883
40	* DVPLAPATB	PAINEL DIANTEIRO COR BRANCO	52	PLDVPLAMTESTA	PERFIL DE ALUMÍNIO
40	* DVPLAPATGR	PAINEL DIANTEIRO COR CINZENTO	53	PLDVPLAMANG140	PERFIL DE ALUMÍNIO
41	* DVPLAPACE	PAINEL CENTRAL COR CAFÉ	54	PLDVPLA212V	VIGA LATERAL L=1483
41	* DVPLAPACEB	PAINEL CENTRAL COR BRANCO	55	PLDVPLA211V	VIGA LATERAL L=1883
41	* DVPLAPACEGR	PAINEL CENTRAL COR CINZENTO	56	11139BP202	SKIMMER PLAYA
42	* DVPLAPATG	PAINEL DIANTEIRO COR CAFÉ			

CODIGO 67342, 67343, 69352

DESCRIÇÃO: PLAYA 1 VERSÃO HIDRO E CALOR

OBSERVAÇÕES

POS	CODIGO	OBSERVAÇÕES
5	* 4411040028	PARA: SERIAL Nº ≥ 189080092
6	* 4411040024	PARA: 10 METERS
6	* 4411040025	PARA: 25 METERS
6	* 4411040026	PARA: 50 METERS
13	* 4411040052	PARA: SERIAL Nº < 189080092
13	* 4411040030	PARA: SERIAL Nº ≥ 189080092
14	* RLACPULPLA2018	PARA: SERIAL Nº ≥ 189080092
40	* DVPLAPAT	PARA: 67342
40	* DVPLAPATB	PARA: 67343
40	* DVPLAPATGR	PARA: 69352
41	* DVPLAPACE	PARA: 67342
41	* DVPLAPACEB	PARA: 67343
41	* DVPLAPACEGR	PARA: 69352
42	* DVPLAPATG	PARA: 67342
42	* DVPLAPATGB	PARA: 67343
42	* DVPLAPATGGR	PARA: 69352
43	* DVPLAPACG	PARA: 67342
43	* DVPLAPACGB	PARA: 67343
43	* DVPLAPACGGR	PARA: 69352